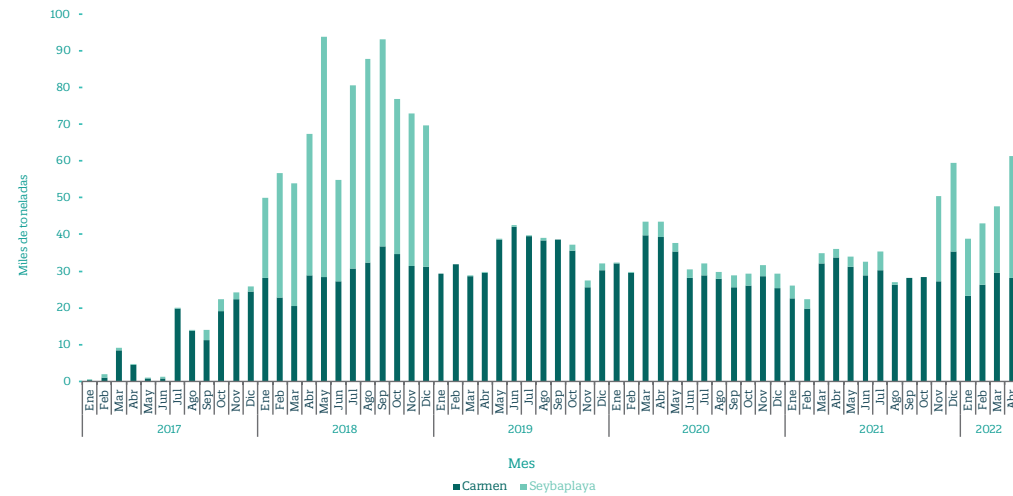
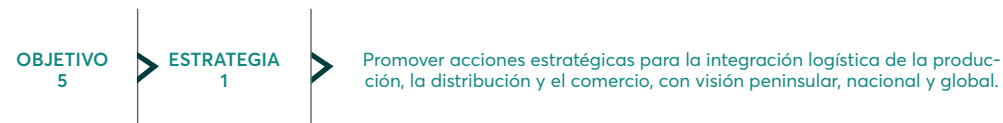


Gráfica 54: Evolución mensual del movimiento en puertos comerciales: Total de carga.

2017 – 30 de abril de 2022
(Miles de toneladas)



Fuente: Gobierno del Estado de Campeche. Administración Portuaria Integral de Campeche. 2022.



VISIÓN TURISMO: REACTIVACIÓN TURÍSTICA EN CAMPECHE

Gráfica 55: Evolución anual de la ocupación hotelera por municipio.

2017 - 2021
(Porcentaje)

| MUNICIPIO | PORCENTAJE DE OCUPACIÓN HOTELERA | | | | |
|--------------|----------------------------------|-------------|-------------|-------------|-------------|
| | 2017 | 2018 | 2019 | 2020 | 2021 |
| Calakmul | 55.8 | 56.9 | 53.3 | 21.5 | 22.5 |
| Calkiní | 36.0 | 42.5 | 43.6 | 19.8 | 33.9 |
| Campeche | 52.4 | 53.6 | 54.1 | 24.2 | 35.9 |
| Candelaria | 35.6 | 35.7 | 36.3 | 14.4 | 24.3 |
| Carmen | 29.5 | 29.6 | 32.6 | 21.4 | 33.2 |
| Champotón | 42.4 | 43.8 | 44.5 | 14.5 | 18.2 |
| Dzitbalché | NA | NA | NA | NA | 15.0 |
| Escárcega | 49.4 | 50.5 | 52.0 | 14.1 | 22.4 |
| Hecelchakán | 18.3 | 21.0 | 22.6 | 8.5 | 10.0 |
| Hopelchén | 40.5 | 41.4 | 42.4 | 13.2 | 26.1 |
| Palizada | 27.7 | 28.2 | 31.7 | 13.9 | 7.7 |
| Seybaplaya | NA | NA | NA | NA | 13.6 |
| Tenabo | 45.2 | 47.7 | 46.6 | 10.6 | 11.5 |
| TOTAL | 38.1 | 39.1 | 41.2 | 20.5 | 30.3 |

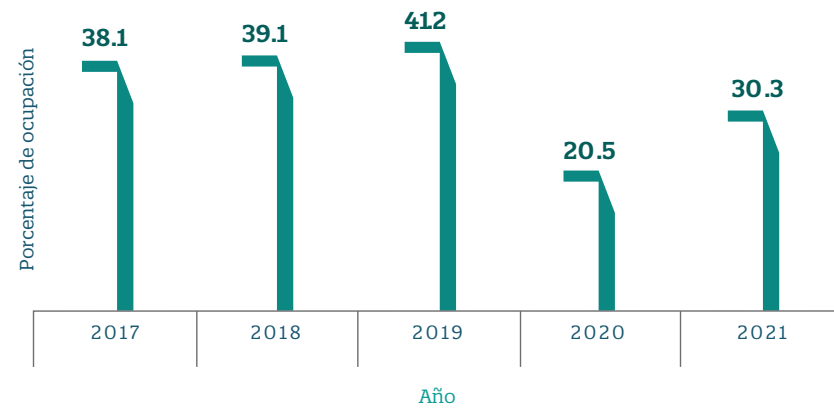
Nota: Los años previos a 2021, los municipios de Seybaplaya y Dzitbalché eran contabilizados como parte de Champotón y Calkiní respectivamente.

Fuente: Gobierno del Estado de Campeche. Secretaría de Turismo. 2021



Gráfica 56: Evolución anual de la ocupación hotelera.

2017 - 2021
(Porcentaje)



Fuente: Gobierno del Estado de Campeche. Secretaría de Turismo. 2022.



Tabla 57: Infraestructura hotelera por municipio y por tipo.

Al 31 de julio de 2022

| MUNICIPIO | ESTABLECIMIENTOS | HABITACIONES | CAMAS |
|--------------|------------------|--------------|---------------|
| Calakmul | 29 | 341 | 632 |
| Calkiní | 13 | 115 | 185 |
| Campeche | 75 | 2,051 | 3,634 |
| Candelaria | 13 | 275 | 465 |
| Carmen | 89 | 3,812 | 6,451 |
| Champotón | 19 | 291 | 464 |
| Dzitbalché | 1 | 13 | 13 |
| Escárcega | 16 | 444 | 825 |
| Hecelchakán | 5 | 72 | 138 |
| Hopelchén | 3 | 64 | 117 |
| Palizada | 12 | 117 | 241 |
| Seybaplaya | 9 | 194 | 320 |
| Tenabo | 2 | 16 | 19 |
| TOTAL | 286 | 7,805 | 13,504 |

Nota: Se refiere únicamente a establecimientos registrados como hoteles, sin incluir casas de huéspedes, ni arrendamientos temporales.

Fuente: Gobierno del Estado de Campeche. Secretaría de Turismo. 2022.

